



**ОБЪЕДИНЕННАЯ  
МЕТАЛЛУРГИЧЕСКАЯ  
КОМПАНИЯ**

Акционерное общество  
«Объединенная  
металлургическая компания»



Совершенство  
продуманных  
решений

---

**ОПЕРАЦИОННАЯ ИНСТРУКЦИЯ**

**ОИ.12-451.SAP.SRM.005-8**

---

УТВЕРЖДЕНА

приказом АО «ОМК»

от 05 мая 2021 г. № 1200-П-127/21

## **ВИДЫ ЗАКУПОЧНЫХ ПРОЦЕДУР**

Редакция 1

Введена в действие с 05.05.2021

Разработана Практика логистических и производственных систем Направления поддержки пользователей Центра архитектуры и поддержки ДИТ АО «ВМЗ» (200102)

Введена в действие взамен Операционной инструкции ОИ.12-451.SAP.SRM.005-8 «Деблокирование заявок на обеспечение и закупку» (редакция 0), введенной в действие приказом АО «ОМК» от 11.03.2021 № 1200-П-71/21 «Об утверждении и введении в действие Операционных инструкций по модулям MM, TL, FI, IMPS, CO, SD системы ИС ОМК, системам SAP HCM, SAP SRM»

Москва  
2021

АО «ОМК»	Операционная инструкция «Виды закупочных процедур»	<b>ОИ.12-451.SAP.SRM.005-8</b>	
		Редакция	1

## 1 Общие положения

1.1 Настоящая инструкция «Виды закупочных процедур» (далее – Инструкция) описывает порядок формирования предложений на основе разных видов закупочных процедур.

## 2 Ответственность


Ответственность за поддержание настоящего документа в актуальном состоянии несет	Руководитель Практики логистических и производственных систем Направления поддержки пользователей Центра архитектуры и поддержки Дирекции по информационным технологиям АО «ВМЗ».
--	---

## 3 Термины, определения и сокращения

В настоящем документе применяются термины и определения в соответствии со Справочником [СП.12-390.19](#) «Единый глоссарий терминов и определений Объединенной металлургической компании», а также следующие термины с соответствующими определениями:

Термин/сокращение	Определение/расшифровка
3.1 <b>МТР</b>	Материально-технические ресурсы;
3.2 <b>SAP SRM</b>	Система управление взаимоотношениями с поставщиками. Система управление закупками на базе решения SAP, созданная в целях обеспечения открытых и прозрачных закупочных процедур на предприятиях ОМК.

## 4 Вход в систему

Для входа в систему необходимо пройти по ссылке: <https://srm.omk.ru/irj/portal>. При первоначальном входе в систему SRM необходимо ввести наименование учетной записи пользователя в системе, пароль, нажать на кнопку  (рисунок 1).

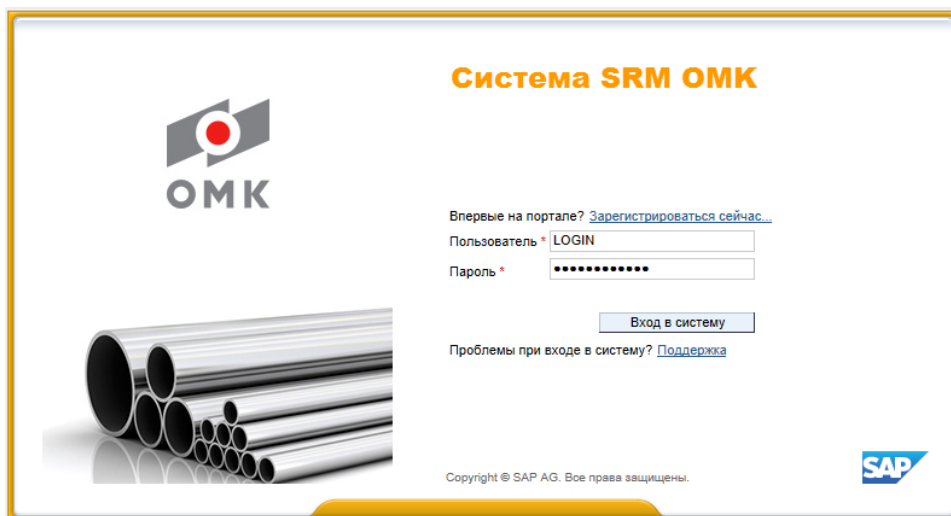


Рисунок 1 – Вход в систему

АО «ОМК»	Операционная инструкция «Виды закупочных процедур»	<b>ОИ.12-451.SAP.SRM.005-8</b>	
		Редакция	1

В открывшемся экране, в поле «Старый пароль» необходимо ввести первоначальный пароль, в поле «Новый пароль» – ввести постоянный пароль, в поле «Подтвердить пароль» – повторить постоянный пароль. Далее нажать на кнопку «Изменить» для входа в систему (рисунок 2).

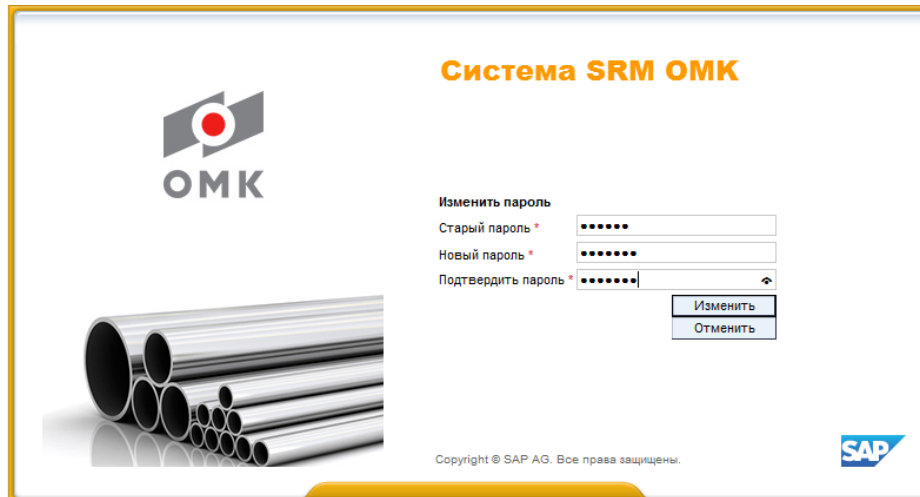


Рисунок 2 – Смена пароля

Учетные записи, пароль которых не был сменен в течение 30 (тридцати) дней, будут блокированы в системе.

На экране откроется начальная страница портала.

## 5 Описание процесса

### 5.1 Виды документов закупочных процедур

В системе SAP SRM ОАО «ОМК» закупочные процедуры подразделяются на следующие виды:

- Запрос цен (вид ZB01) — при данном виде закупочной процедуры, поставщики при подаче предложения могут только предложить цену. Все остальные условия: предлагаемое количество, условия поставки, условия оплаты и т.д. – закрыты для изменения, т.е. поставщики не могут предлагать свои условия поставки.

- Запрос предложений (вид ZB02) — при данном виде закупочной процедуры, поставщики могут предлагать свои условия поставки, оплаты, количество, цену, материал (замену или альтернативу) и т.д.;

- Запрос оферт у поставщиков (вид ZB03)– при данном виде закупочной процедуры запрос оферт выполняется у приоритетных поставщиков.

- – Предварительная регистрация на тендер (вид ZB05)– данный вид закупочной процедуры всегда создается перед проведением тендера. В данной закупочной процедуре объявляется о проведении тендера, указываются плановые сроки и правила проведения тендера и формируется предварительный список участников тендера.

- Тендер (вид ZB04) – данный вид закупочной процедуры создается со ссылкой на документ предварительной регистрации на тендер. Основные решения по планированию, условиям проведения и оценке результатов тендера принимает специальная комиссия – тендерный комитет.

АО «ОМК»	Операционная инструкция «Виды закупочных процедур»	<b>ОИ.12-451.SAP.SRM.005-8</b>	
		Редакция	1

- Редукцион (вид ZA01) – данный вид закупочной процедуры проводится в режиме реального времени.
- Продажа неликвидов (ZB07) – данный вид закупочной процедуры создается для поиска потенциальных покупателей на неликвидные материалы в среде поставщиков данной продукции.
- Мониторинг цен МТР (ZB08) - данный вид закупочной процедуры создается для мониторинга цен МТР без заключения договора с целью формирования пула поставщиков, фиксации цены на МТР от производителя/ дилера/ посредника и т.д. на определенный период.

## 5.2 Создания оферты по запросу цен, запросу предложений, запросу оферт у поставщика, мониторингу цен МТР

Для создания оферты к запросу цен, запросу предложений, запросу оферт у поставщика или мониторингу цен МТР (0) необходимо выполнить шаги, описанные в Операционных инструкциях: ОИ.12-451.SAP.SRM.005-6 «Подача оферты» (0) или ОИ.12-451.SAP.SRM.005-7 «Подача оферты от имени поставщика» (рисунок 4).

Активные запросы						
Запр. оферт и тендеры <a href="#">Все (1115)</a> <a href="#">Сохранено (147)</a> <a href="#">Ожидает утверждения (0)</a> <a href="#">Опубликовано (1)</a> <a href="#">Завершено (0)</a> <a href="#">Удалено (1704)</a> <a href="#">Доблокирование откло</a>						
Редукционы <a href="#">Все (124)</a> <a href="#">Сохранено (0)</a> <a href="#">Опубликовано (0)</a> <a href="#">Активно (0)</a> <a href="#">Остановлено (0)</a> <a href="#">Завершено (0)</a> <a href="#">Завершено (0)</a>						
Запросы оферт по группе закупок <a href="#">По группе закупок (0)</a>						
Запр. оферт и тендеры - Все						
<a href="#">Просмотреть быстрое ведение критер.</a>						
Ракурс: [Стандартный ракурс]   <a href="#">Создать конкурс</a>   <a href="#">Скопировать</a>   <a href="#">Просмотреть</a>   <a href="#">Обработать</a>   <a href="#">Удалить</a>   <a href="#">Опубликовать</a>   <a href="#">Предложения и присуждения предло</a>						
Конкурс №	Название закупочной процедуры	Тип	Тип документа	Статус	Статус конкурентного листа	
<a href="#">10002221/0</a>	Индикаторные трубы, антиржавин ноябрь	ZB01	Запрос цен	Закрыто	КЛ создан	
<a href="#">20054428/0</a>	Манжета NAK	ZB02	Запрос предложений	Опубликовано	КЛ победители утверждены	
<a href="#">20054457/0</a>	Наконечник	ZB02	Запрос предложений	Опубликовано	КЛ победители утверждены	
<a href="#">20054677/0</a>	Сильфон ЛПК-3.А10	ZB02	Запрос предложений	Закрыто	КЛ утвержден следующий этап	
<a href="#">20054826/0</a>	Этикетка_Дуло D1 12 мм, D1 9 мм	ZB02	Запрос предложений	Опубликовано	КЛ в процессе утверждения	
<a href="#">20054848/0</a>	Стекло оконное/фев16	ZB02	Запрос предложений	Опубликовано	КЛ победители утверждены	
<a href="#">20054913/0</a>	Головка черт. НК4-500_01/2016	ZB02	Запрос предложений	Опубликовано	КЛ создан	
<a href="#">20054914/0</a>	Schneider Electric	ZB02	Запрос предложений	Закрыто	КЛ утвержден следующий этап	
<a href="#">20054918/0</a>	Покрытие, растворитель ЭМ	ZB02	Запрос предложений	Закрыто	КЛ утвержден следующий этап	
<a href="#">20055007/0</a>	Хозтовары на янв-февр 2016	ZB02	Запрос предложений	Закрыто	КЛ создан	

Рисунок 3- Запрос оферт

АО «ОМК»	Операционная инструкция «Виды закупочных процедур»	ОИ.12-451.SAP.SRM.005-8	
		Редакция	1

## Инструкции по работе с SRM ОМК

[Презентация по работе в SAP SRM ОМК](#)

[Инструкция по заполнению заявки на регистрацию](#)

[Инструкция для мастер-пользователя «Обработка задач»](#)

[Инструкция для мастер-пользователя «Ответы на запросы квалификации»](#)

[Инструкция для мастер-пользователя «Управление сертификатами»](#)

[Инструкция для контактного лица по тендерам «Виды закупочных процедур»](#)

[Инструкция для контактного лица «Подача оферты» полная версия](#)

[Инструкция для контактного лица «Подача оферты для редукциона»](#)

[Инструкция для мастер-пользователя «Управление данными контактных лиц поставщика»](#)

[Инструкция для контактного лица «Изменение списков поставляемой номенклатуры»](#)

Рисунок 4- Список инструкций

### 5.3 Создания оферты по предварительной регистрации на тендер

Чтобы зарегистрироваться на тендер, необходимо выполнить следующие шаги:

1) Открыть документ, нажав на его номер (**Error! Reference source not found.**рисунок 5);

№	Номер события	Описание события	Тип события	Статус события	Дата запуска	Дата окончания	Номер предложения
	<a href="#">1000345/00</a>	GTULYAGANOVA 01.03.2010 11:30	Запрос цен	Опубликовано		01.03.2010	<a href="#">11000259</a>
	<a href="#">1000291/00</a>	GUSEVA_SN 16.02.2010 08:54:06		Опубликовано		16.02.2010	<a href="#">11000184</a>
	<a href="#">1000255/00</a>	APLETENEVA 21.01.2010 16:30:32		Опубликовано		21.01.2010	<a href="#">11000151</a>
	<a href="#">1000254/00</a>	SHVEDOVA_DV 21.01.2010 11:44:09		Опубликовано		21.01.2010	<a href="#">11000146</a>
	<a href="#">1000230/00</a>	GTULYAGANOVA 15.01.2010 15:23:54		Опубликовано		15.01.2010	<a href="#">11000121</a>
	<a href="#">1000219/00</a>	TEST MNIKSHINT 12.01.2010 15:30:07		Опубликовано		12.01.2010	<a href="#">11000113</a>
	<a href="#">1000174/00</a>	ASIZOV 27.11.2009 13:54:57		Опубликовано		27.11.2009	<a href="#">11000082</a>
	<a href="#">1000143/00</a>	GTULYAGANOVA 23.10.2009 14:54:29		Опубликовано		01.07.2011	<a href="#">11000760</a>
	<a href="#">1000001</a>	YANLAKOV_AN 08.10.2009 13:20:09	Преда рег. на тендер	Опубликовано		31.12.9999	
	<a href="#">5000000</a>	ЗахПрецФомина		Опубликовано		31.12.9999	

Рисунок 5– Открытие документа

2) В открывшейся форме необходимо нажать на кнопку «Зарегистрироваться» (рисунок 6), сформируется информационное сообщение (0).

АО «ОМК»	Операционная инструкция «Виды закупочных процедур»	<b>ОИ.12-451.SAP.SRM.005-8</b>	
		Редакция	1

**Просмотреть закупочную процедуру: 5000113**

**Номер закупочной процедуры** 5000113   
**Название закупочной процедуры** Тендер по спецдожде   
**Статус закупочной процедуры** Опубликовано  
**Срок начала** 13.09.2010 10:00:00 RUS03   
**Срок подачи** 13.09.2010 10:00:01 RUS03   
**Оставшееся время** Номер закупочной процедуры 0 Дни 00:00:01  
**Ответственный за закупочную процедуру** Гузаль Туляганова   
**Номер версии** 1   
**Тип версии** Активная версия

**Информация о закупочной процедуре**   
Позиции   
Условия поставки

**Параметры закупочной процедуры** |
Условия оплаты |
Вопросы |
Условия поставки

Часовой пояс:   
Конечный срок предварительной регистрации:    
Валюта:   
Предв. начало приема заявок на участие: \*   
Предв. оконч приема заявок на участие: \*   
Предв. начало подачи комм. предлож.: \*   
Предв. дата заседания тенд. комитета: \*   
Предв. решения о выборе поставщика: \*

Рисунок 6– Форма «Параметры закупочной процедуры»

**Просмотреть закупочную процедуру: 5000113**

**Номер закупочной процедуры** 5000113   
**Название закупочной процедуры** Тендер по спецдожде   
**Статус закуп**  
**Срок начала** 13.09.2010 10:00:00 RUS03   
**Срок подачи** 13.09.2010 10:00:01 RUS03   
**Оставшееся время** Номер закуп  
**Ответственный за закупочную процедуру** Гузаль Туляганова   
**Номер версии** 1   
**Тип версии** Активная версия

Вы зарегистрированы для конкурса и будете проинформированы об изменениях

Рисунок 7– Информационное сообщение

## 5.4 Создания оферты по тендеру

Процедура проведения тендера разбита на 2 (два) этапа:

- 1 этап – подача заявки на участие в тендере и подача технической документации;
- 2 этап – подача коммерческого предложения.

На 1 этапе приходит «Приглашение на регистрацию Тендер № ...», необходимо в системе открыть документ, указанный в приглашении, нажав на номер документа (рисунок 8).

АО «ОМК»	Операционная инструкция «Виды закупочных процедур»	<b>ОИ.12-451.SAP.SRM.005-8</b>	
		Редакция	1

Рисунок 8– Обработка предложения

В открывшейся форме необходимо нажать на кнопку «Сотрудничество» (рисунок 9), чтобы просмотреть документацию к тендеру и вложить заявку на участие в тендере и техническую документацию.

Рисунок 9– Окно «Просмотреть закупочную процедуру»

На 2 этапе – этапе подаче коммерческих предложений необходимо выполнить шаги, которые описаны в Операционных инструкциях ОИ.12-451.SAP.SRM.005-6 «Подача оферты» или ОИ.12-451.SAP.SRM.005-7 «Подача оферты от имени поставщика» (рисунок 4).

## 5.5 Создания оферты по редукциону

Для создания оферты к редукциону необходимо выполнить шаги, описанные в Операционной инструкции [ОИ.12-451.SAP.SRM.005-4](#) «Работа с редукцион» (рисунок 4).

## 6 Результат

В результате действий, описанных в Инструкции в системе SAP SRM создан документ «Предложение поставщика».

## 7 Нормативные ссылки и связанные документы

В настоящей Инструкции использованы ссылки на следующие документы:

АО «ОМК»	Операционная инструкция «Виды закупочных процедур»	<b>ОИ.12-451.SAP.SRM.005-8</b>	
		Редакция	1

<b>Термин/сокращение</b>	<b>Определение/расшифровка</b>
<a href="#">ОИ.12-451.SAP.SRM.005-4</a>	Операционная инструкция «Работа с редукцион»;
ОИ.12-451.SAP.SRM.005-6	Операционная инструкция «Подача оферты»;
ОИ.12-451.SAP.SRM.005-7	Операционная инструкция «Подача оферты от имени поставщика»;
СП.12-390.19	Справочник «Единый глоссарий терминов и определений Объединенной металлургической компании».



АО «ОМК»	Операционная инструкция «Виды закупочных процедур»	<b>ОИ.12-451.SAP.SRM.005-8</b>	
		Редакция	1

### Лист регистрации изменений

Номер редакции	Разделы и приложения, на которые распространяется изменение	Номер и дата распорядительного документа об утверждении	Дата введения
0	Введена в действие взамен Операционной инструкции ОИ.ИС_SRM.005.014 «Деблокирование заявок на обеспечение и закупку» (редакция 0), введенной в действие приказом АО «ОМК» от 10.06.2019 № 1200-П-189/19 «О вводе в действие документации Дирекции по информационным технологиям АО «ВМЗ» (п. 290 приложения к приказу) Внесены изменения в п.1, п.2, п.5, п.6.1 (SR-3939412)	№ 1200-П-71/21 от 11.03.2021	11.03.2021
1	Внесены изменения в п.5.2 (SR-4068033)	№ 1200-П-127/21 от 05.05.2021	05.05.2021